



ФЕДЕРАЛЬНАЯ СЛУЖБА
ГОСУДАРСТВЕННОЙ СТАТИСТИКИ

Потребительский рынок, оптовая торговля и транспорт Воронежской области



январь-апрель 2023 года



ФЕДЕРАЛЬНАЯ СЛУЖБА
ГОСУДАРСТВЕННОЙ СТАТИСТИКИ

Потребительский рынок, оптовая торговля и транспорт

Воронежской области
январь-апрель 2023 года

- 01 Оборот розничной торговли
- 02 Оборот общественного питания
- 03 Объём платных услуг населению
- 04 Объём продаж на оптовом рынке
- 05 Деятельность пассажирского транспорта





РОЗНИЧНАЯ ТОРГОВЛЯ

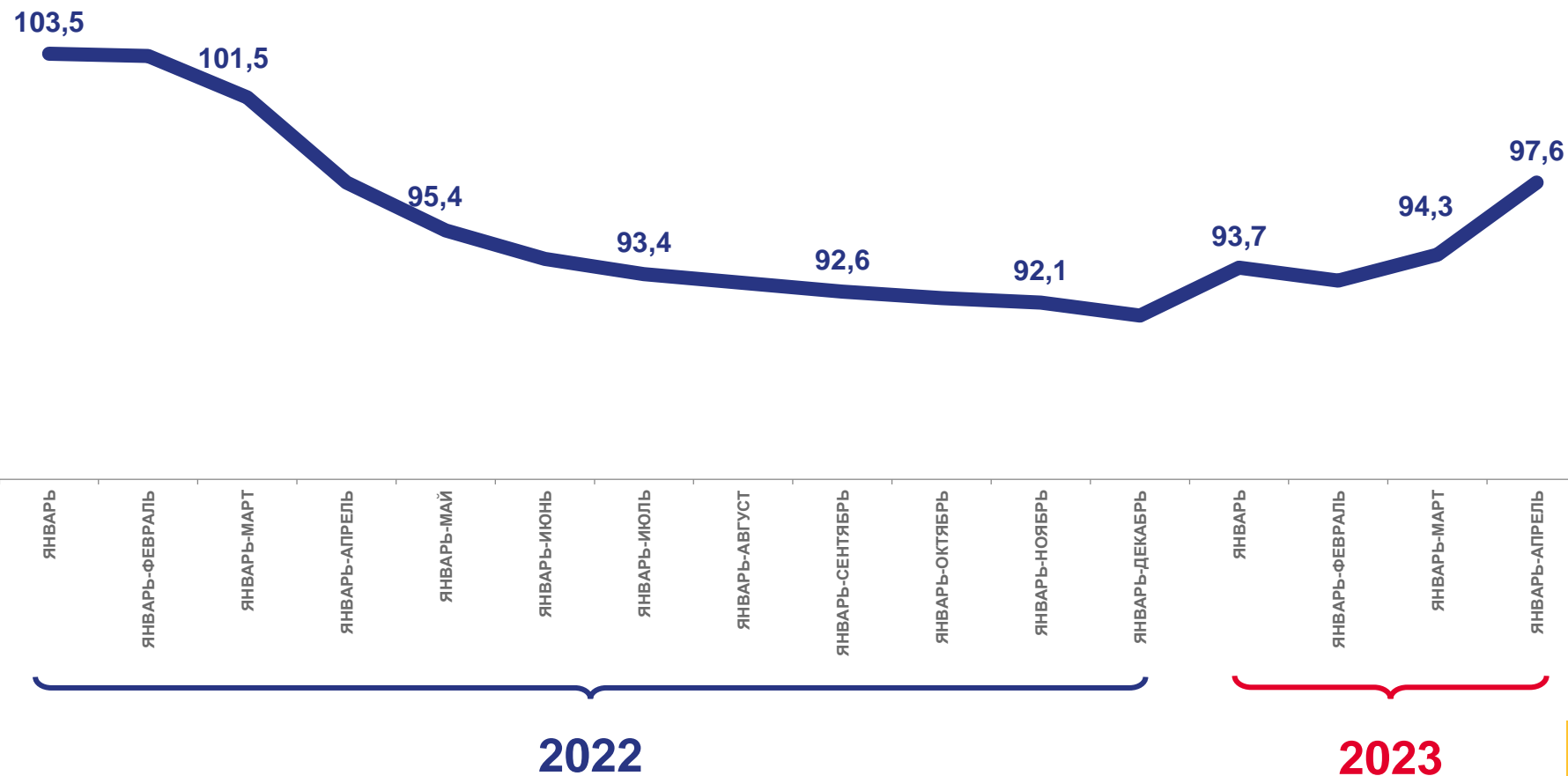
в процентах к соответствующему периоду предыдущего года

Оборот розничной торговли

январь-апрель 2023 года

238,9 млрд рублей

97,6% к январю-марту 2022 года





МАКРОСТРУКТУРА ОБОРОТА РОЗНИЧНОЙ ТОРГОВЛИ

Показатели оборота розничной торговли

январь-апрель 2023 года

107,3 млрд
рублей

Пищевые продукты, включая
напитки и табачные изделия

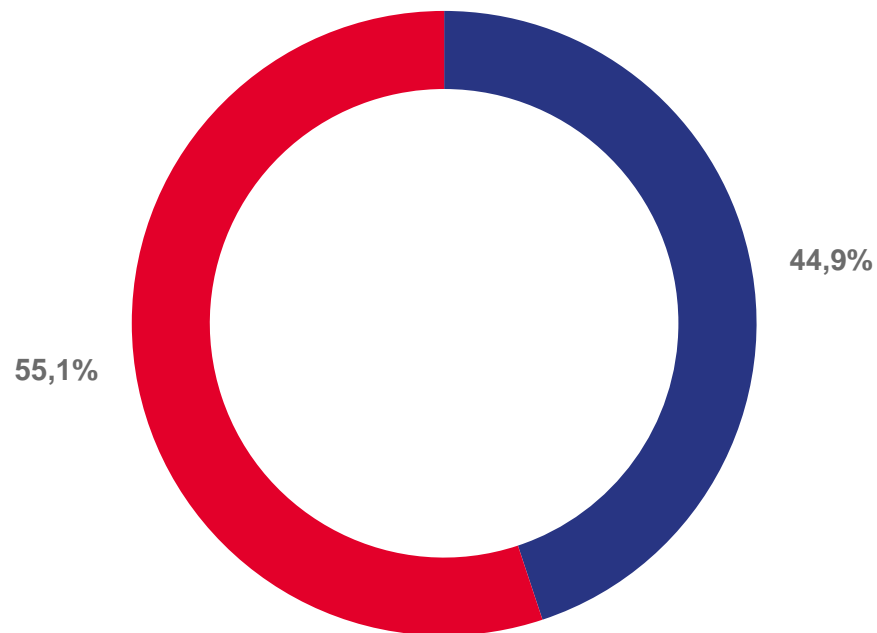
100,4% к январю-апрелю
2022 года

131,6 млрд
рублей

Непродовольственные
товары

95,4% к январю-апрелю
2022 года

в процентах
к общему итогу



- Пищевые продукты, включая напитки, и табачные изделия
- Непродовольственные товары





СТРУКТУРА ОБОРОТА РОЗНИЧНОЙ ТОРГОВЛИ

в процентах
к общему итогу

Показатели оборота розничной торговли

январь-апрель 2023 года

224,8 млрд
рублей

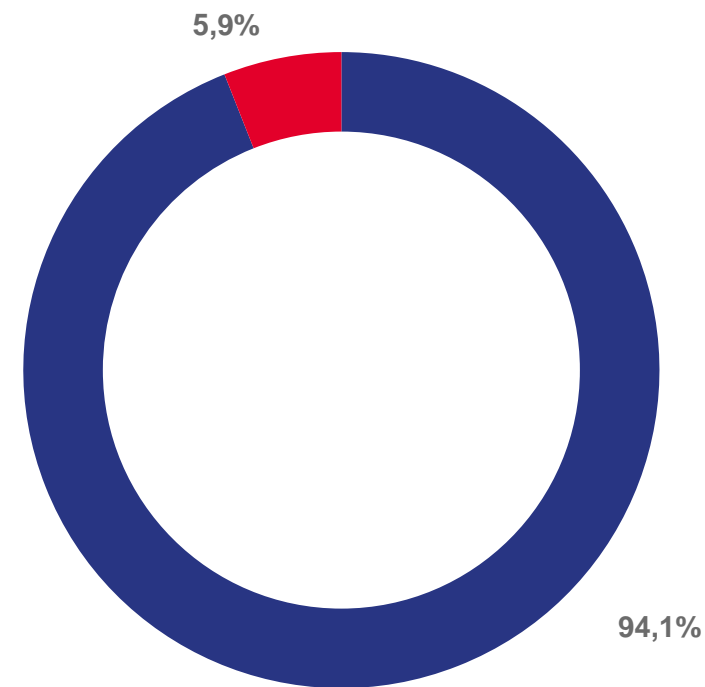
97,6% к январю-апрелю
2022 года

Торговые организации
и индивидуальные предприниматели
вне рынков

14,1 млрд
рублей

97,7% к январю-апрелю
2022 года

Розничные рынки
и ярмарки



- Торговые организации и индивидуальные предприниматели вне рынков
- Розничные рынки и ярмарки





ТОВАРНЫЕ ЗАПАСЫ В ОРГАНИЗАЦИЯХ РОЗНИЧНОЙ ТОРГОВЛИ

Показатели оборота розничной торговли

апрель 2023 года

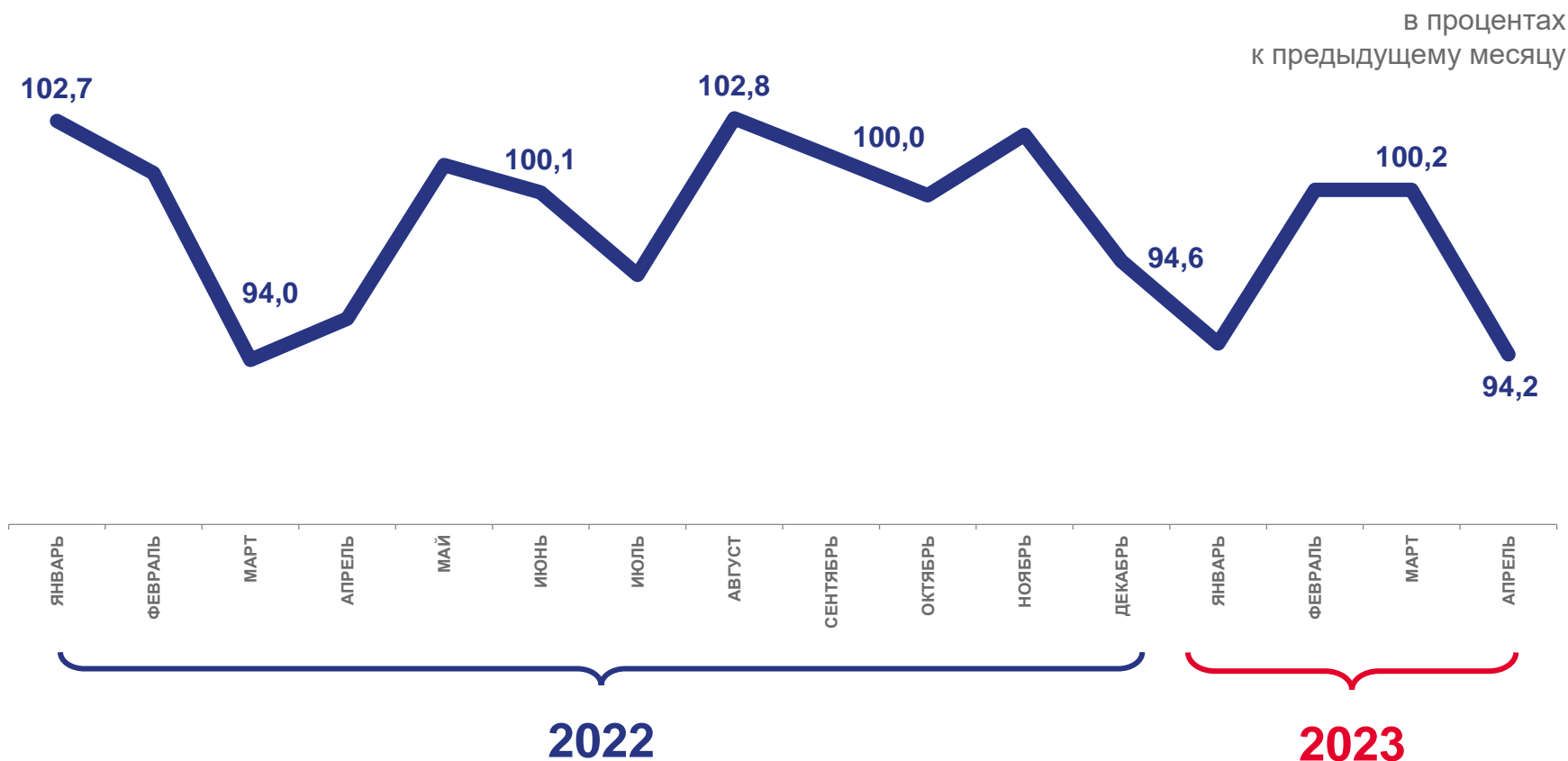
34,2 млрд рублей

Запасы на конец месяца

94,2% к соответствующему месяцу 2022 года

35 дней торговли

Обеспеченность товарными запасами на конец апреля 2022 года





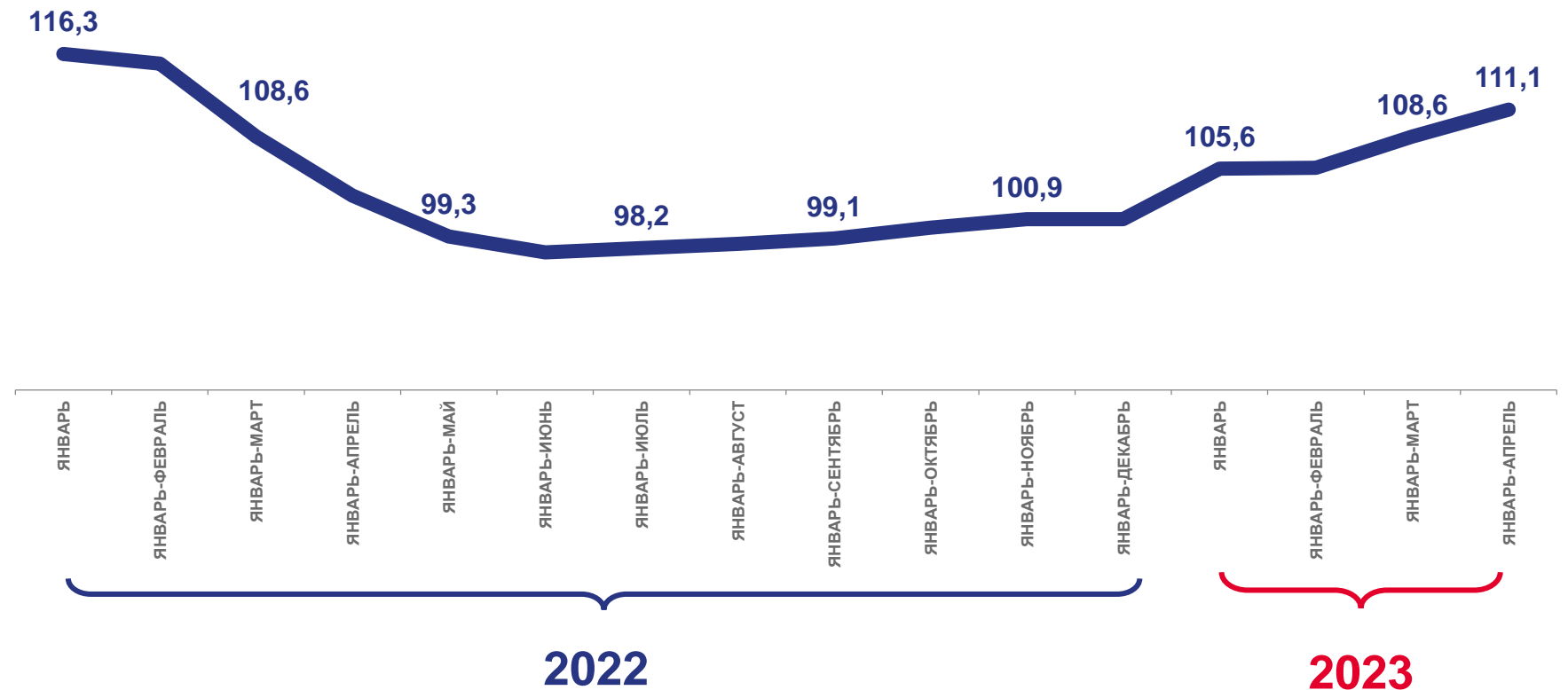
ОБОРОТ ОБЩЕСТВЕННОГО ПИТАНИЯ

в процентах
к соответствующему периоду предыдущего года

Оборот общественного
питания
январь-апрель 2023 года

8,8 млрд
рублей

111,1% к январю-
апрелю 2022
года





ОБЪЕМ ПЛАТНЫХ УСЛУГ НАСЕЛЕНИЮ

в процентах
к соответствующему месяцу предыдущего года

Объём платных услуг населению

январь-апрель 2023 года

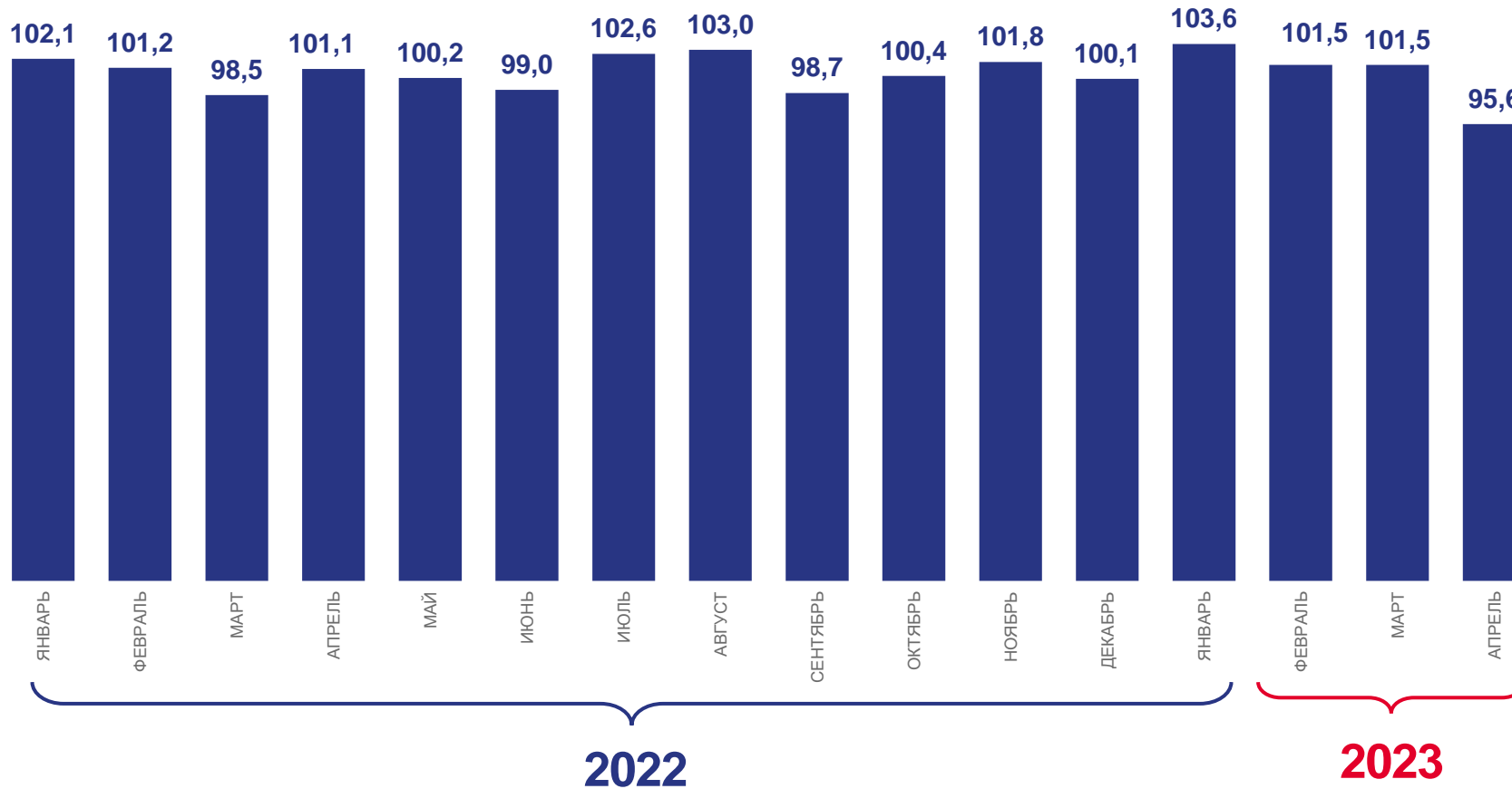
54,1 млрд рублей

100,4% к январю-апрелю 2022 года

23,7 тыс. рублей


на душу населения

111,5% к январю-апрелю 2022 года



■ Индекс физического объема платных услуг населению





ОБЪЕМ БЫТОВЫХ УСЛУГ НАСЕЛЕНИЮ

Объём бытовых услуг населению

январь-апрель 2023 года

8,3 млрд рублей

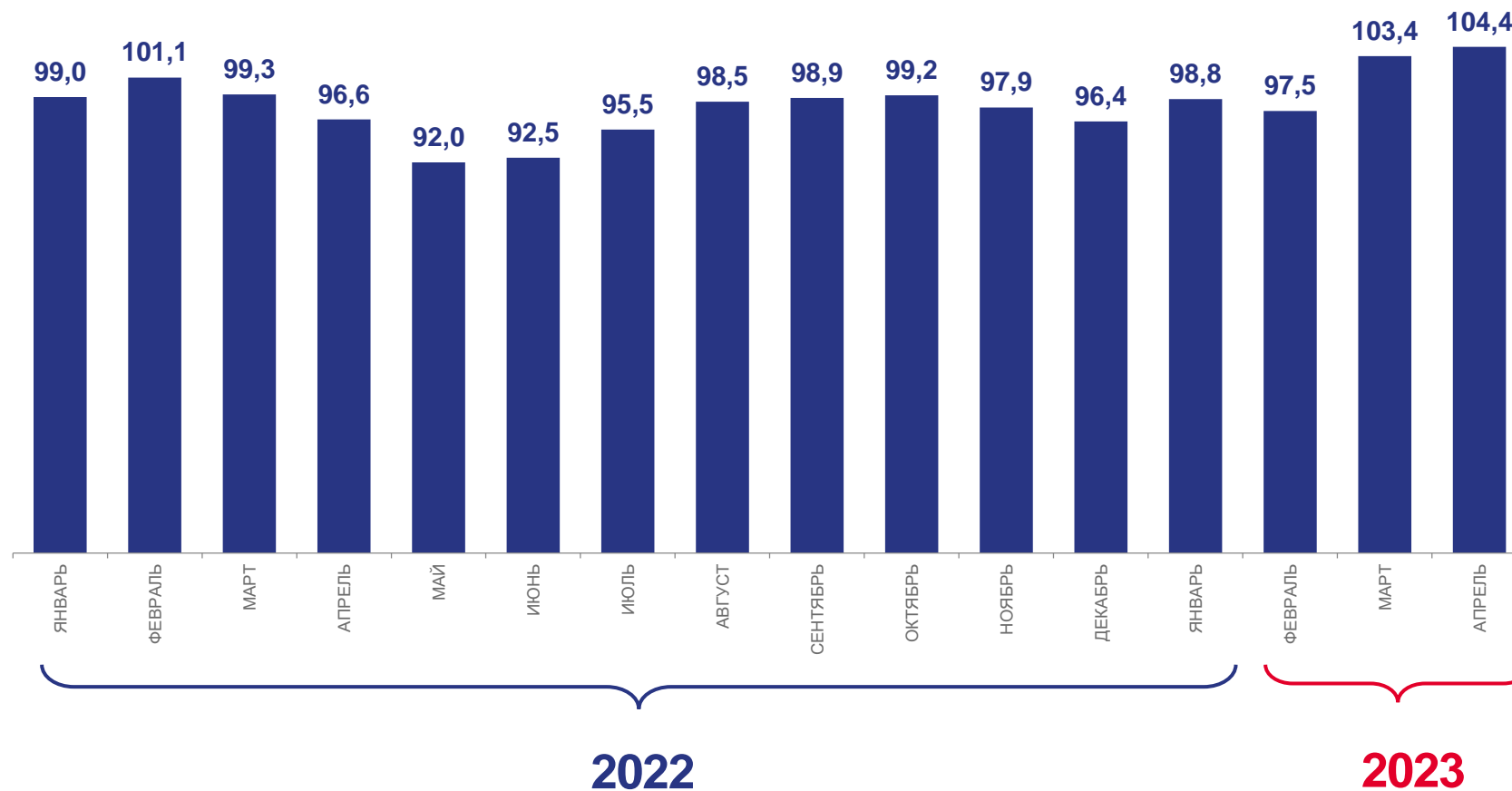
101,1% к январю-апрелю 2022 года

3,6 тыс. рублей

на душу населения

105,2% к январю-апрелю 2022 года

в процентах
к соответствующему периоду предыдущего года



■ Индекс физического объема бытовых услуг населению





СТРУКТУРА ОБОРОТА ОПТОВОЙ ТОРГОВЛИ

в процентах
к общему итогу

Оборот оптовой торговли

январь–апреле 2023 года

503,0 млрд
рублей

90,1% к январю-апрелю
2022 года

449,5 млрд
рублей

91,4% к январю-апрелю
2022 года

организаций оптовой торговли

53,5 млрд
рублей

80,1% к январю-апрелю
2022 года

организаций других видов
деятельности





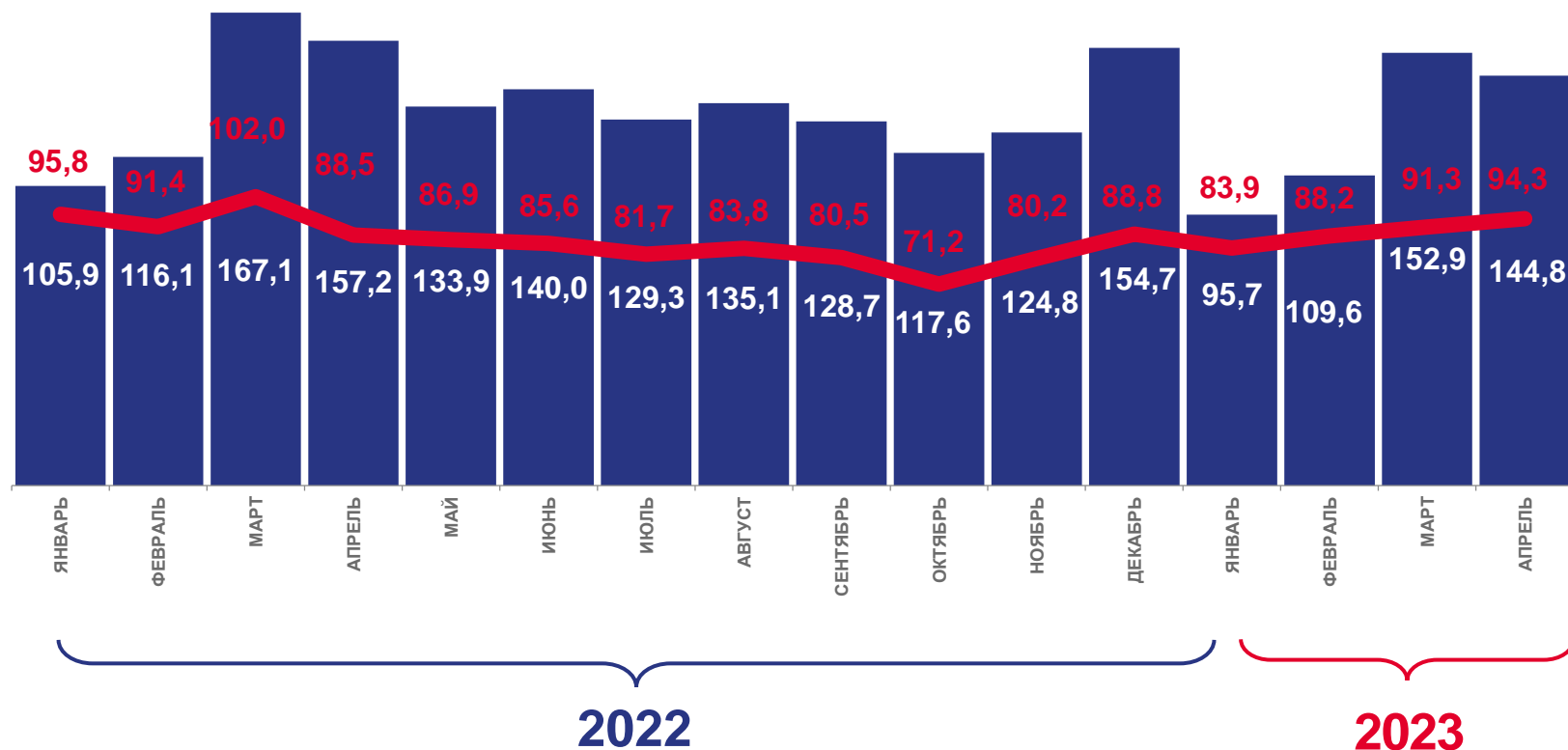
ОПТОВАЯ ТОРГОВЛЯ

Оборот оптовой торговли
организаций оптовой торговли

январь-апрель 2023 года

449,5 млрд
рублей

91,4% к соответствующему периоду
предыдущего года



■ Оборот оптовой торговли, 2023 год,
млрд рублей



В % к соответствующему месяцу 2022 года





ПЕРЕВЕЗЕНО ПАССАЖИРОВ АВТОБУСАМИ ПО МАРШРУТАМ РЕГУЛЯРНЫХ ПЕРЕВОЗОК

Показатели деятельности пассажирского транспорта

январь-апрель 2023 года

51,4 млн.
человек

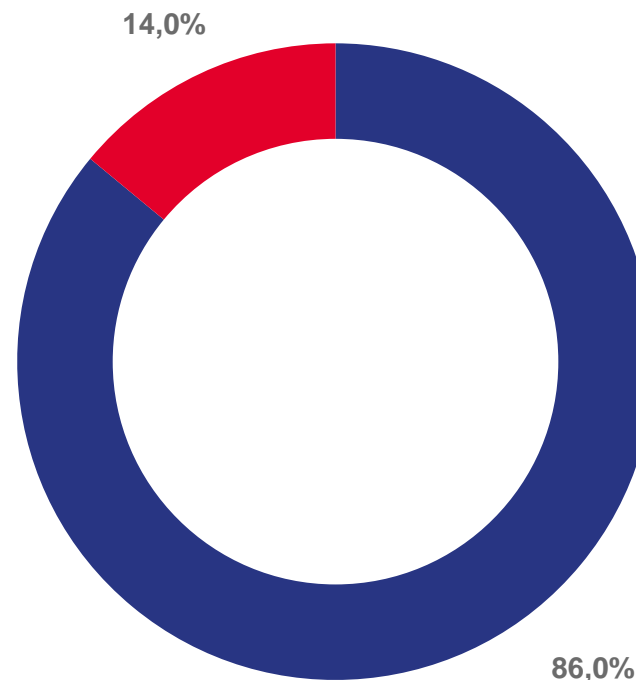
Перевезено пассажиров

104,4% к январю-апрелю
2022 года

644,1 млн
пасс.-км

Пассажирооборот

110,8% к январю-апрелю
2022 года



в процентах
к итогу

Городские округа

Муниципальные районы

По юридическим лицам (кроме микропредприятий) всех видов экономической деятельности, с учетом микропредприятий и индивидуальных предпринимателей, сведения по которым предоставляют органы исполнительной власти субъектов РФ и органы местного самоуправления.

